



# Der Weg zu Ihrem perfekten Gartentisch!

## Die KETTLER-Tischwelt



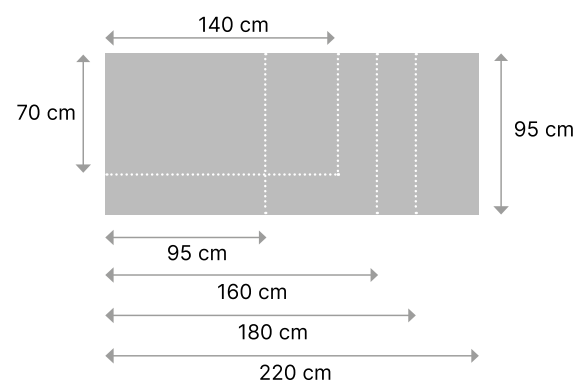
BASIC PREMIUM Sessel mit CUBIC Tischgestell

## Genau mein Tisch.

Gestalten Sie nach Ihren persönlichen Vorstellungen in zwei Schritten aus der Vielzahl der Möglichkeiten den eigenen Tisch, der genau Ihren Anforderungen an Größe, Design und Material entspricht.

- 1 Aus fünf Modellserien Größe, Design, Material und Farbe des **Tischgestells** auswählen.
- 2 Aus drei verschiedenen Materialien und unterschiedlichen Dekoren die gewünschte **Tischplatte** auswählen.

### TISCHGRÖSSEN



## 1 TISCHGESTELL WÄHLEN.

Die Casual Dining-Tischgestelle sind optimal auf die Höhe der Casual Dining-Serien abgestimmt. In einer Höhe von 68 cm lässt es sich entspannt dinieren.

### CUBIC



**Tischgestell Aluminium**  
silber  
weiß (nur 160 x 95 x 72 cm)  
95 x 95 x 72 cm  
140 x 70 x 72 cm  
160 x 95 x 72 cm  
180 x 95 x 72 cm  
220 x 95 x 72 cm



**Tischgestell Aluminium**  
anthrazit  
95 x 95 x 72 cm  
140 x 70 x 72 cm  
160 x 95 x 72 cm  
180 x 95 x 72 cm  
220 x 95 x 72 cm  
95 x 95 x 68 cm  
160 x 95 x 68 cm  
220 x 95 x 68 cm



**Tischgestell**  
Edelstahl  
95 x 95 x 72 cm  
140 x 70 x 72 cm  
160 x 95 x 72 cm  
220 x 95 x 72 cm



NEU

**Fußkappen 4er Set**  
höhenverstellbar für  
Tischgestell in Aluminium  
anthrazit

Durch die höhenverstellbare Fußkappe kann die Wunsch-Höhe des CUBIC Aluminium Tisches individuell eingestellt werden. Verstellbar bis 5 cm.



CIRRUS Silver-Line Sessel mit CUBIC Tischgestell





## DIAMOND

**Tischgestell Aluminium**  
silber und anthrazit

- 95 x 95 x 72 cm
- 140 x 70 x 72 cm
- 160 x 95 x 72 cm
- 180 x 95 x 72 cm
- 220 x 95 x 72 cm



DIAMOND Sessel mit DIAMOND Tischgestell



RASMUS Sessel mit FLOAT Tischgestell

## FLOAT

NEU

**Tischgestell Aluminium**  
silber und anthrazit

- 95 x 95 x 72 cm
- 140 x 70 x 72 cm
- 160 x 95 x 72 cm
- 180 x 95 x 72 cm
- 220 x 95 x 72 cm



## EDGE

**Tischgestell Aluminium**  
silber und anthrazit

- 95 x 95 x 72 cm
- 140 x 70 x 72 cm
- 160 x 95 x 72 cm
- 180 x 95 x 72 cm
- 220 x 95 x 72 cm



CIRRUS Sessel mit EDGE Tischgestell



PURE Casual Dining mit SKATE Tischgestell

Die Casual Dining-Tischgestelle sind optimal auf die Höhe der Casual Dining-Serien abgestimmt. In einer Höhe von 68 cm lässt es sich entspannt dinieren.

## SKATE

**Casual Dining Tischgestell Aluminium**  
silber und anthrazit

- 95 x 95 x 68 cm
- 160 x 95 x 68 cm
- 220 x 95 x 68 cm



## 2 TISCHPLATTE WÄHLEN.



DEKTON – Fossil natur

## DEKTON

**Tischplatte**

- 95 x 95 x 0,8 cm
- 140 x 70 x 0,8 cm
- 160 x 95 x 0,8 cm
- 220 x 95 x 0,8 cm



Fossil natur

- ✓ UV-beständig und farbfest
- ✓ Wasser- und fleckenfest
- ✓ Sehr robust
- ✓ Chemikalienbeständig
- ✓ Kratz- und abriebfest
- ✓ Hitze- und frostbeständig
- ✓ Feuerfest
- ✓ Pflegeleicht



HPL – Marmor grau

## HPL

**Tischplatte**

- 95 x 95 x 1,3 cm
- 140 x 70 x 1,3 cm
- 160 x 95 x 1,3 cm
- 180 x 95 x 1,3 cm
- 220 x 95 x 1,3 cm




grau\*\*

anthrazit\*\*

hellgrau meliert\*\*

Kalksandstein\*\*\*

Titanit anthrazit\*\*\*



Jura anthrazit\*\*\*

silber-grau\*\*\*

Marmor weiß\*\*\*


Marmor grau\*\*\*

grau mit Fräsung\*\*\*

## KERAMIK-GLAS

**Tischplatte**


- 95 x 95 x 0,7 cm
- 160 x 95 x 0,7 cm
- 180 x 95 x 0,7 cm
- 220 x 95 x 0,7 cm



KERAMIK-GLAS anthrazit



grau-taupe



anthrazit

- ✓ UV-beständig und farbfest
- ✓ Wetterfest
- ✓ Haptisch schöne Oberfläche
- ✓ Kratz- und abriebfest
- ✓ Hygienisch
- ✓ Pflegeleicht und fleckunempfindlich



Teak-Optik mit Fräsung\*\*\*

- ✓ Wetterfest
- ✓ Kratzfest
- ✓ Langlebig
- ✓ Bruchfest
- ✓ Temperaturbeständig von -20 °C bis +180 °C
- ✓ Pflegeleicht



\*\* mit C-Profil



\*\*\* mit Wing-Profil